COMMENT FAIRE ?

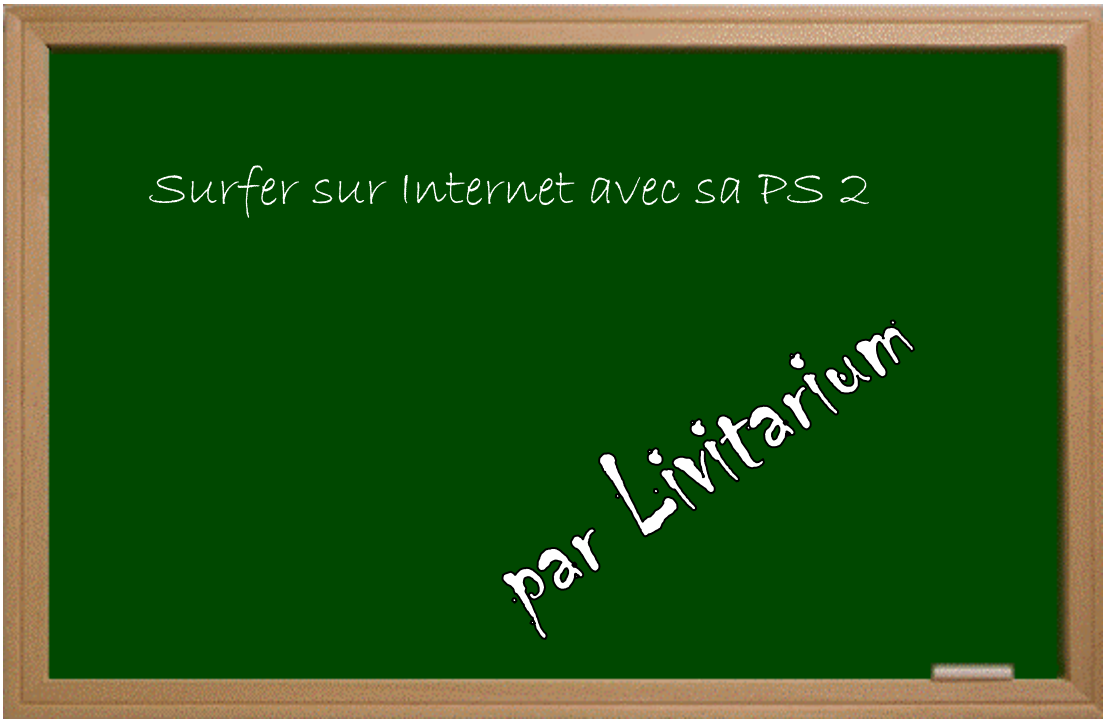

Expérimenter grâce aux guides imprimés !

Date – Version – Révision : 29.1.2005 et 2.5.2005

www.metagames-eu.com

Mais, ni l'auteur de ce guide, ni les webmaters ou les administrateurs de Metagames, ainsi que les modérateurs du forum, ne sont ou ne seront responsables des dégâts occasionnés à votre chère console des suites des manipulations décrites dans ce guide.

Bonjour, voilà comment surfer sur Internet avec sa Playstation 2.

Tout d'abord, vous devez avoir le ***Central Station***, celui vendu avec l'adaptateur réseau. Lancez donc celui-ci dans votre PS2.

Arrivé dans le menu, allez dans le *menu de connexion*, également appelé sur le menu tournant *Configurer votre accès large bande*. Une fois arrivé dedans, vous avez ceci :

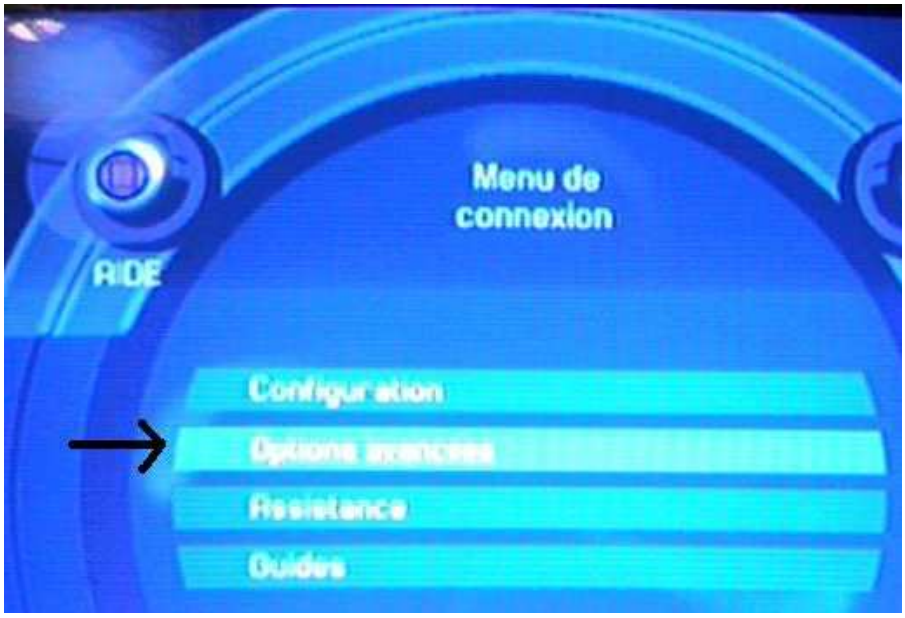

Choisissez *option avancées* et validez. pour arriver ici :

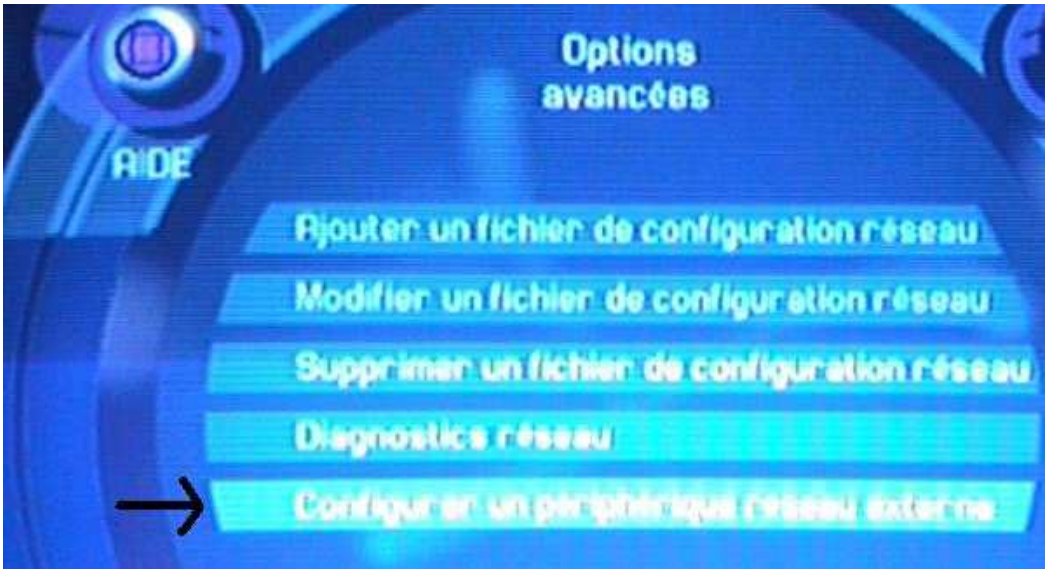

Sélectionnez l'option *Configurer un périphérique réseau externe*, vous arriver sur le menu de sélection de la carte mémoire.

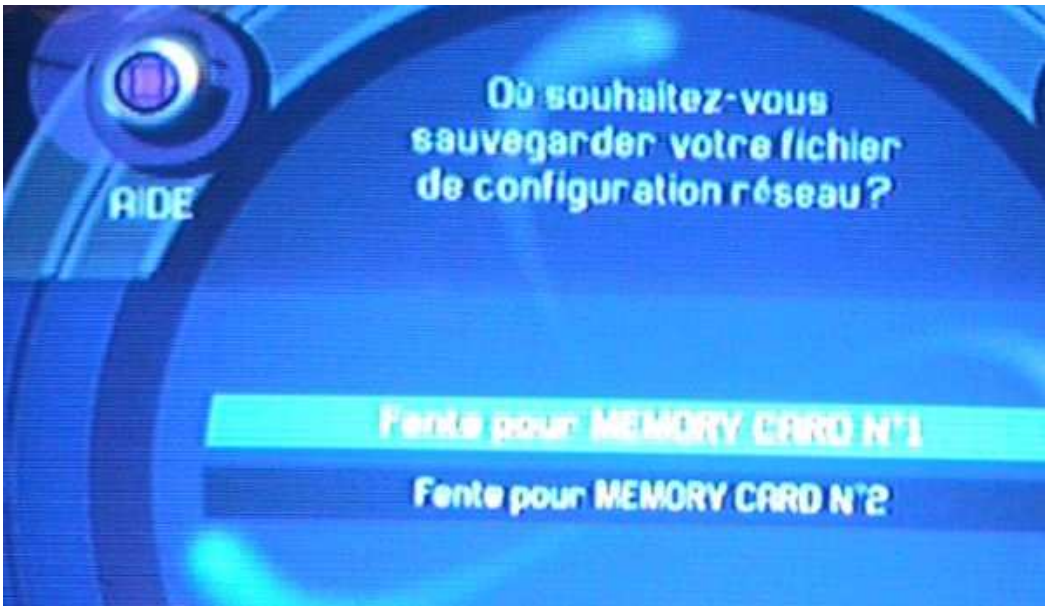

Après une vérification, vous voilà donc sur cette page où vous devez entrer une IP (ici, ça sera l'IP d'un site qui vous servira de page de départ !).

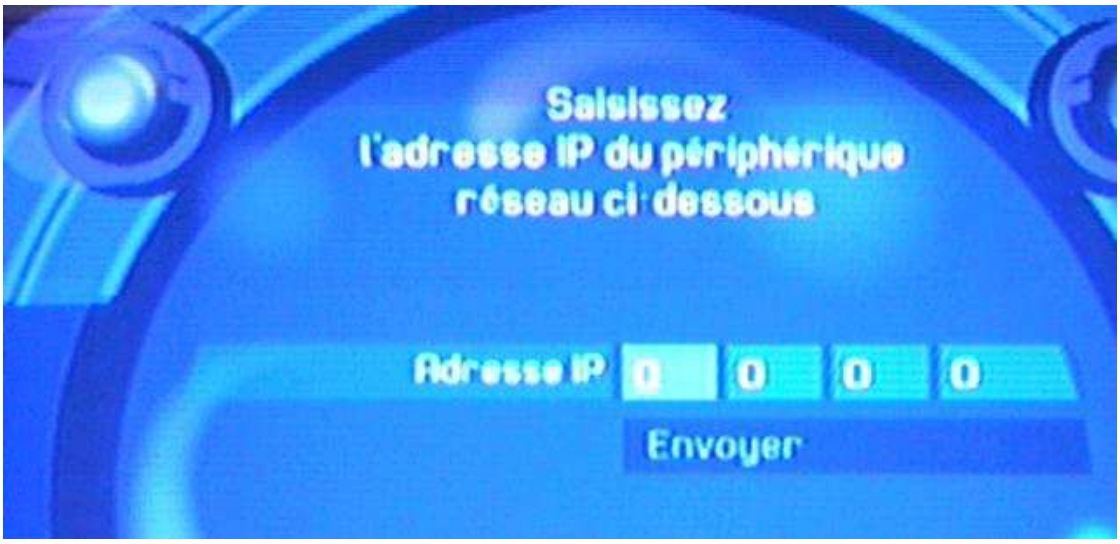

Entrez l'IP de Google, comme ça, on pourra chercher les sites que l'on poursuit plus facilement (pour aller sur metagames-eu par exemple ☺).

Faites comme sur la photo suivante, L'IP de Google est **216.239.63.104**

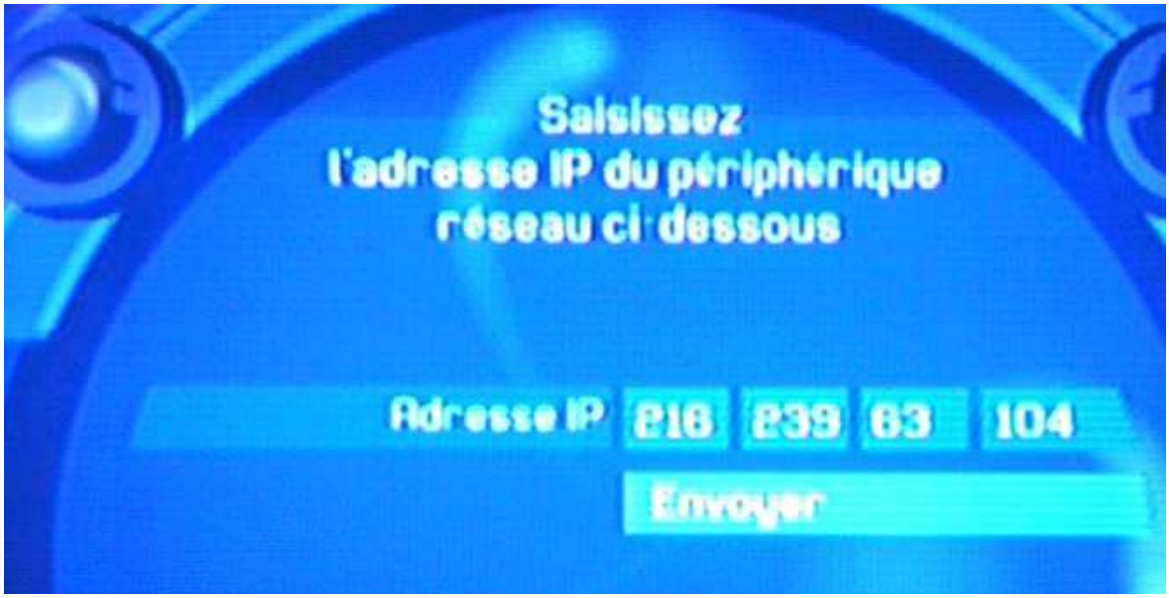

Après, vous avez la page connexion qui s’affiche.

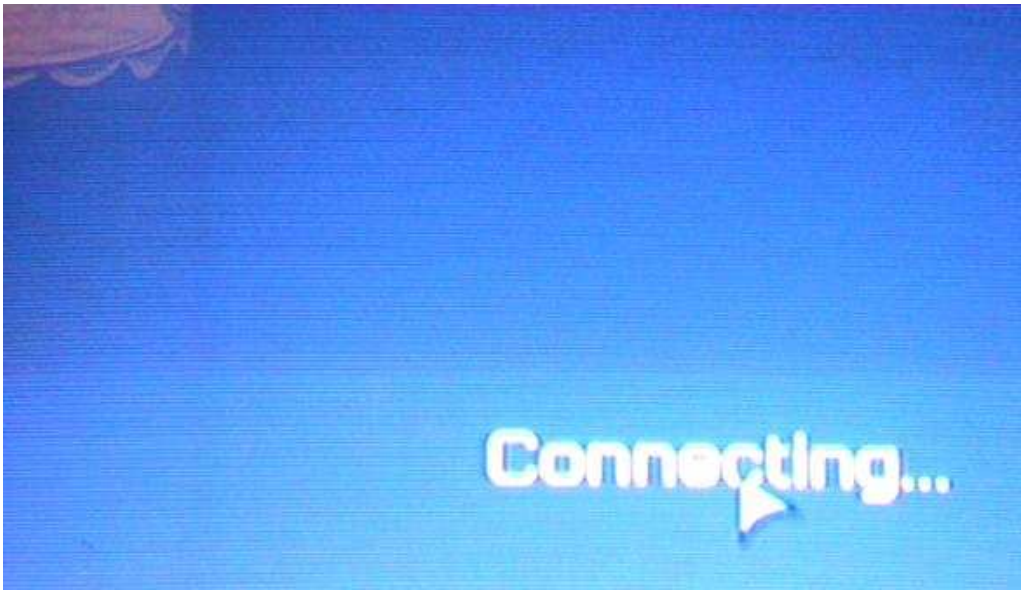

Et paf ! Vous voilà (non, pas le site, ok, c'est pas drôle) sur Google !!

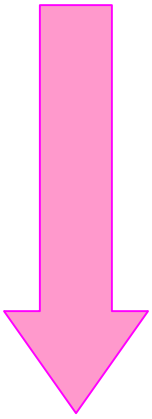

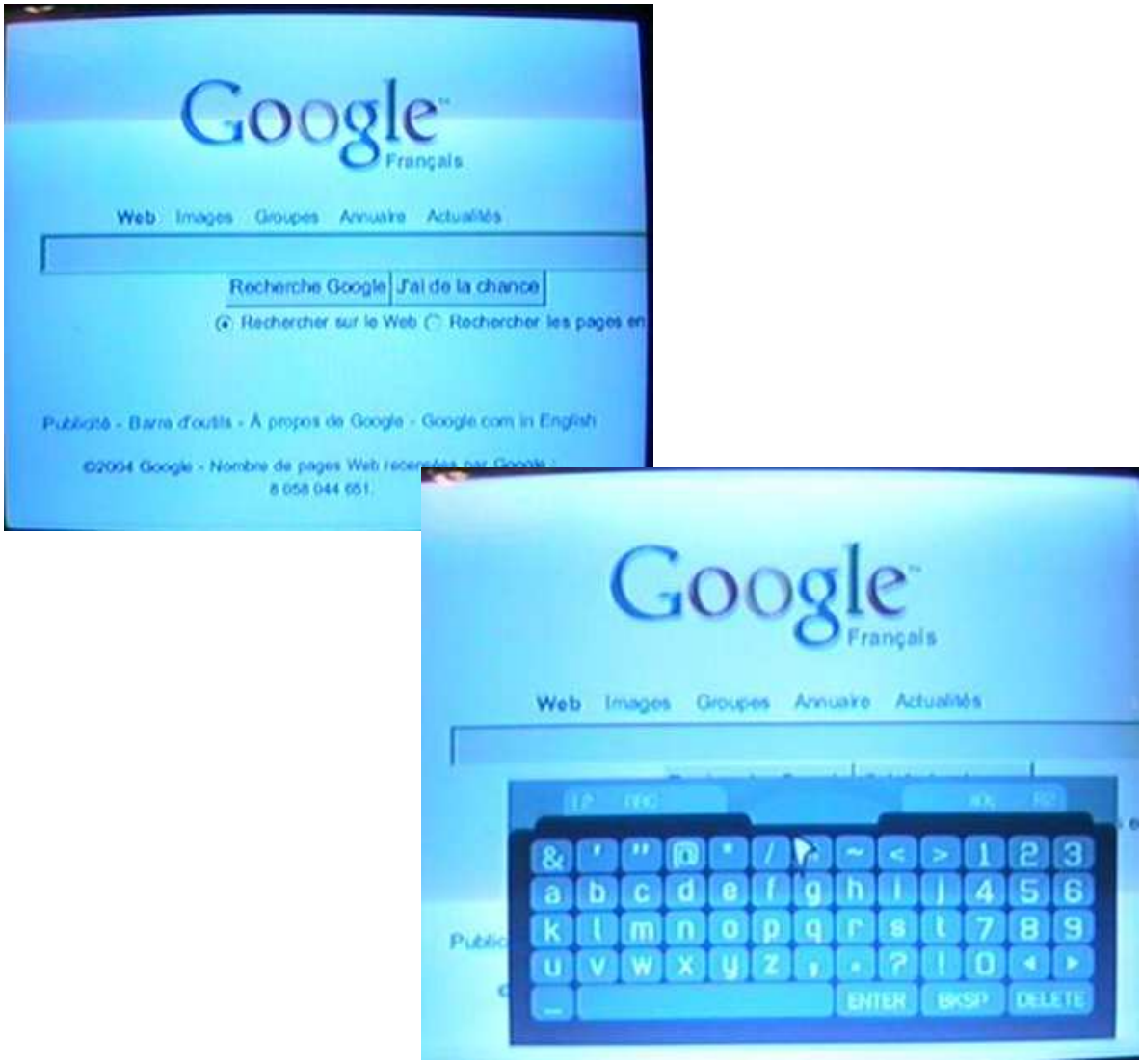

Voilà, vous êtes connecté sur Google. Cette page sera la page de début à chaque fois que vous décidez de revenir au départ, c'est à dire que c'est votre page démarrage.

Merci à la personne qui s'appelle **vivelapsp** pour m'avoir expliqué la combine. Le problème c'est que l'on doit retaper l'adresse IP a chaque fois. Et la navigation, c'est un peu chaud, mais on s'y fait. Pour les touches, ce sont les mêmes que pour naviguer sur le **Central Station**.

Pour faire défiler la page (parce qu'elle n'est jamais entière, hé oui, un écran d'ordi ayant une résolution supérieure, c'est normal !) : c'est le **joystick de droite de la manette**.

Pour trouver l'IP d'un site, allez ici et tapez l'adresse de celui-ci dans **IP Whois** ➔ http://www.samspade.org/

Amusez vous bien !

MàJ du 2.5.2005

J'ai essayé d'utiliser le clavier officiel PS2 pour taper du texte et ça passe nickel !